

Omstillingsprogrammet

Nesna Kommune

Rapport 2022

Innhold

Innledning.....	2
Administrasjon	2
Omstillingsstyre og programledelse.....	2
Prosjekter 2022	3
Regnskap	4
Handlingsplan 2022	4
Delmål.....	5
Havbruk:	5
Industri/teknologi:.....	5
Reiseliv/Opplevelsesnæring:	5
Kompetanse/utdanning:	5
Effekt mål	6
Resultater	6
Måloppnåelse - Effekt mål	7
Sysselsetting	7
Folketallsutvikling	12
Nyetableringer.....	13
Kommune NM NHO.....	13
Konklusjon	14

#velgnesna

Innledning

Vedtaket om å legge ned Campus Nesna i april/juni 2019 medførte at Nesna fikk et mulig tap av arbeidsplasser på 16%. Det ble iverksatt en søknadsprosess om å få status som statlig omstillingskommune. Søknaden ble innvilget sommeren 2021 og omstillingsarbeidet startet opp i ny organisering høsten 2021. Statusen som statlig omstillingskommune ble imidlertid trukket tilbake da campus Nesna ble vedtatt reetablert i Nord Universitet av regjeringen november 2021.

Den første tildelingen fra staten til programmet på ca 15 millioner fikk Nesna kommune beholde, og drives nå etter regler for statlige omstillingsprogram. Den opprinnelige tildeling på 56 millioner fra staten og henholdsvis 6 millioner fra Nordland fylkeskommune og Nesna kommune, til sammen 68 millioner kroner over 6 år, ble ikke effektivert, utover de 15 millionene allerede tildelt. I tillegg har lokal finansiering på 5 millioner kr fra Nordland Fylkeskommune og 1 million fra Nesna kommune blitt brukt på et tidligfase-prosjekt fram til høsten 2021. Ambisjoner, målsetting eller styringsdokument i omstillingsprogrammet har ikke blitt endret etter vedtaket om forkorting.

Administrasjon

Tilsagn – Nesna kommune – Statlig omstillingsbevilgning første år, sendt Nesna kommune 14.09.2021 gjelder også for 2022.

Her bevilget fylkesrådet i Nordland, kr 9 500 000 og Nesna kommune 830 000.

Bevilgningen er gitt med utgangspunkt i Omstillingsplan 2021- 2026 – Nesna Kommune

Omstillingsstyre og programledelse

Medlemmer av Omstillingsstyret 2022:

Hanne Davidsen, leder

Jon Neeraas, nestleder

Arnt Skogsøy

Nina Rødahl Friis, Elin Fagervik fra høst 2022

Dag Ivar Dahl

Katrine Schurmann

Jørn Ståle Pettersen

Programleder for omstilling 2022: Bjarte Reve

Omstillingsutvalget gjennomførte 5 møter i 2022 og behandlet 11 søknader. Det ble gitt en rekke orienteringer og det ble drøftet ulike spørsmål knyttet til nærings og samfunnsutvikling og utvikling og profilering av omstillingsprogrammet gjennom året.

Prosjekter 2022

Det er levert inn en rekke søknader og flere mange ganger med ulike endringer etter veiledning. Prosjektnumrene vil derfor være mellom 0001 og 0030. Numrene er referanse til kategori «Alle Søknader» i Regional forvaltning.

Søknadsnummer	Tittel	Søker	Kategori	Innvilget	Sum
2021-0047	Raus Brygge – brus og cocktails	Raus brygge	Reiseliv	ja	250000
Ikke registret i regional forvaltning	Teknologiutvikling maskin	Polarmatik A/S	Havbruk	ja	255000
2022- 0001	God mat Norge A/S – forstudie	God mat Norge as	Havbruk	Se søknad 2022-0016	-
2022- 0004	Produksjon og FoU-senter anodeskifteroboter	AlumatIQ	industri	ja	300000
2022- 0011	Entreprenørskap og bedriftsutvikling	KVN	Off. arb	ja	300000
2022- 0016	Forstudie Godmat Norge As	God mat Norge A/S	havbruk	ja	100000
2022- 0019	Spalterister	Seatech Invent	havbruk	ja	335000
2022- 0021	Markedsavklaringsstilsudd	Bitteliten gård	reiseliv	Se søknad 2022- 00028	-
2022-0024	Støtte til søknad	Westcon Helgeland	Industri	Innvilget–men ikke gjennomført /trukket	-
2022- 0025	Videreutvikling av bedrift	Trådsnella	Eks.arb	Ikke behandlet	-
2022- 0026	Søknad utredningsarbeid	Nesna kommune	Attr. næringsliv	Innvilget	50000
2022- 00027	Sjøretta næring indre havn	Nesna kommune	Havbruk, attr. næringsliv	Innvilget	80000
2022 - 0028	Opplevelsesgården Bitteliten	Bitteliten gård	Reiseliv	Ja	100000
2022- 0029	Sikre underlag SIVA - EKSFIN	Lofthus a/s	Industri	ja	1250000
2022- 0030	Utvikling vaksineringsmaskin	Pharmaq Fishteq	Havbruk	Behandlet 2023	

Regnskap

Hovedtall fra regnskapsrapport på overordna nivå.

Ansvar	Ansvar(T)	Kostpost(T)	Beløp	Budsjett	Rev. budsjett
1110	Omstilling	Finansinntekter, finansransaksjoner	- 4 406 105,98	- 2 599 249,00	- 2 599 249,00
1110	Omstilling	Kjøp av tjenester som erstatter kommunal tjenesteprod	94 000,00	-	-
1110	Omstilling	Lønn og sosiale utgifter	1 520 577,40	2 039 249,00	2 039 249,00
1110	Omstilling	Varer og tjenester kommunal tjenesteprod.	175 145,98	560 000,00	560 000,00
1110	Omstilling		- 2 491 382,60	-	-
1111	Omstilling - Havbruk		167 500,00	-	-
1112	Omstilling - Industri		618 300,00	-	-
1113	Omstilling - Opplevelsesnæring		158 550,00	-	-
1114	Omstilling - Øvrig næringsliv		167 500,00	-	-
1115	Omstilling - Offentlige arbeidsplasser		4 154,00	-	-
1116	Omstilling - Attraktivitet for næringsliv		72 550,00	-	-
1117	Omstilling - Kultur og samfunn		-	-	-
			-	-	-
			2 884 277,38		

Handlingsplan 2022

Handlingsplanen 2022 ble vedtatt i Formannskapet 26.01.2022. Den følger opp omstillingsplan 2021-2026, samt drøfter endrede forutsetninger for omstillingsarbeidet i Nesna.

Hovedmålet om å utvikle 250 nye arbeidsplasser i Nesna står fast etter følgende fordeling:

Prioriterte innsatsområder/år:	2021	2022	2023	2024	2025	2026	Sum
• Havbruk	0	10	15	17	15	13	70
• Industri	5	5	8	10	10	12	50
• Opplevelsesnæring	1	1	2	2	2	2	10
• Øvrig næringsliv	5	7	8	10	10	10	50
• Offentlig/utdanning	3	15	20	12	10	10	70
• Attraktivitet for næringsliv*	-	-	-	-	-	-	-
• Kultur og samfunn**	-	-	-	-	-	-	-
Sum arbeidsplasser pr år og totalt	14	38	53	53	47	45	250

#velgnesna

Delmål

I tillegg til hovedmålsetningen er alle innsatsområder brutt ned til delmål som følger:

For 2022 vil omstillingsarbeidet i Nesna arbeide for å oppnå følgende delmål:

Havbruk:

1. *Skal ha identifisert og igangsatt et utviklingsprosjekt innen havbruk slik at Nesna samfunnet kan få en undervisningskonsesjon innen havbruk.*
2. *Skal ha tilrettelagt for at nye aktører kan etablere seg, og eksisterende aktører videreutvikle sin virksomhet i Nesna kommune dersom dette etterspørres*

Industri/teknologi:

1. *Skal ha bidratt med tilrettelegging for å muliggjøre fremtidig produksjon av elementer til havvindmøller i Nesna*
2. *Skal ha bidratt til å identifisere bedriftsetableringsprosjekter innen industri/teknologi, som ønsker å etablere seg i Nesna slik at disse velger Nesna*
3. *Skal ha bidratt til å tilrettelegge for bedrifter innen industri/teknologi, som ønsker å etablere seg eller utvikle sin virksomhet i Nesna slik at dette muliggjøres*

Reiseliv/Opplevelsesnæring:

1. *Skal ha bidratt med tilrettelegging for opplevelser for gjester på Havila Kystruten i samarbeid med lokale reiselivsaktører i Nesna*
2. *Skal ha bidratt med å identifisere utviklingsprosjekter innen opplevelsesnæring, for eksempel oppstart av forstudie og forprosjekt SMB-utvikling*
3. *Skal ha bidratt med å igangsette et utviklingsprosjekt knyttet til profilering og markedsføring i samarbeid med regionale aktører*

Kompetanse/utdanning:

1. *Skal som vertskommune for høyere utdanning Nesna kommune, og gjennom omstillingsorganisasjonen, bringe videre utdanningsbehov som avdekkes i dialog med næringslivet, de behov som allerede er avdekket gjennom Nordlandsforskningss kompetansekartlegging innenfor havbruk, og utredningen foretatt av Styringsgruppen for høyere utdanning på Helgeland. Slik vil Nord universitet og andre aktører for høyere utdanning ved Campus Nesna tilby studietilbud som etterspørres av studenter nasjonalt, og som trengs av regionalt arbeidsliv.*
2. *Skal være en god vertskommune for KVN, og bidra til å utvikle deres studietilbud slik at attraktiviteten forsterkes og KVN blir mer robust.*

Attraktivitet for næringsliv: Nesna som en JA kommune

1. *Skal bidra i samarbeid med rådmann til at kommunen blir en bedre tilrettelegger for næringslivet som skal utvikle arbeidsplasser i Nesna kommune.*
3. *Forstudie næringsvennlig kommune gjennomført etter rammeverk fra Innovasjon Norge.*

Effekt mål

Den direkte effekten av omstillingsarbeidet vil være realiseringen av resultatmålet på 250 nye arbeidsplasser.

Dette vil legge grunnlaget for et mer robust og bærekraftig næringsliv og et attraktivt lokalsamfunn.

For å følge utviklingen foreslås følgende årlige måleindikatorer:

- Sysselsettingsutvikling i form av arbeidsplassvekst
- Nyetableringer - etableringsfrekvens
- Befolkningsutvikling og demografisk sammensetting
- Kommune NM
- Panda i samarbeid med Nordland fylkeskommune og Innovasjon Norge

En ønsker å legge opp til raskt å kunne korrigere strategi underveis i omstillingsarbeidet. Kunnskap om de ulike effektene av omstillingsarbeidet vil utvikles løpende, blant annet gjennom å foreta ulike målinger underveis.

Midler avsatt til hvert innsatsområde kan underveis omfordes mellom innsatsområdene. Innenfor hvert innsatsområde kan midler også omfordes mellom de angitte mulige tiltak.

Handlingsplan 2022

Resultater

Arbeid og bevilgninger for å nå delmål i handlingsplan:

Havbruk

1. Det har gjennom året vært drøftet ulike muligheter for KVN for å starte opp en havbruksutdanning på videregående skole nivå. Det har blitt inngått samarbeidsavtaler mellom havbruksaktører og KVN. I forlengelsen av en havbruksutdanning kan en søke en undervisningskonsesjon. Dette arbeidet fortsetter i 2023.
2. Nesna kommune og omstillingsprogrammet har gjennomført møter og bistått etablerere innen havbruk gjennom 2022. Det har blitt arbeidet med en etablering på Tomma, en ny lokalitet for laks utenfor Handnesøya og flere initiativ for torsk ved Hugla. Nesna kommune har søkt og fått invilget midler for en mulighetsstudie i Nesna havn. Dette arbeidet fortsetter i 2023.
3. Det har blitt bevilget et prosjekt for å avklare et framtidig kraftbehov i Nesna kommune. Prosjektet har hatt god effekt for å vise hvilken utvikling en bør søke å få for å sikre mer kraft til både Nesna tettsted og Langsetvågen Industriområde. Tiltaket kategoriseres under havbruk da initiativet kom fra Arctic Seafarm.

Industri

1. Westcon Helgeland har søkt om støtte til utarbeidelse av reguleringsplan for en utvidelse av Langsetvågen for å tilrettelegge for produksjon av flytende fundament til havvindturbiner. En videre prosess for å sikre finansiering til prosjektet ble bevilget i sak 2022- 0029

#velgnesna

2. Det er gjennomført flere møter med virkemiddelaktører og andre i techmiljøet rundt Zahl og på Westcon Helgeland. Det har vært flere forespørslers, men Nesna kommune mangler regulerte industriareal som hemmer både diskusjon om etablering og i praksis nye etableringer.
3. Med utgangspunkt i teknologimiljøet i Zahl-bygget har omstillingsutvalget støttet tre prosjekt. Det første er robotisering av anodeskift i aluminiumsverk i regi av Alumtiq, det andre er utvikling av en maskin for bedre utnyttelse av slaktefisk i regi av Polarmatik og det tredje er design og markedsføring av spalterister til havbruk.

Reiseliv

1. Det har ikke vært gjennomført møter med Havilla Kystruten for å vurdere tilbud for deres gjester.
2. Det har ikke blitt tatt initiativ eller gjennomført møter med hensikt å igangsette SMB – utvikling innen reise/opplevelsesbransjen. Omstillingsprogrammet har støttet to ulike initiativ henholdsvis fra Raus Bryggeri og Bitteliten Gård som kan registreres som reiselivrettet. Det er et behov for å drøfte reisemålsutvikling med aktører i bransjen i 2023
3. Nesna kommune/Omstillingsprogrammet har deltatt i et regionalt samarbeid med forstudie i Bærekraftig reisemålsutvikling i regi av Rana Utvikling

Kompetanse/utdanning

1. Representanter for næringslivet og fra Nesna kommune har deltatt i Utviklingsprosjektet for Nord Universitet campus Nesna. Prosjektet er bredt anlagt og ser på fagtilbud, organisering, studentvelferd og profilering . Prosjektet ferdigstilles i 2023
2. Omstillingsprogrammet har hatt tett dialog med KVN for å bistå skolen for å utvikle fagtilbud og profilering. Med Nesna som omstillingskommune så KVN en mulighet for å bidra med å utvikle studiet innen entreprenørskap og bedriftsutvikling.

Prosjekter på tvers av alle satsningsområdene er de nevnte innen kraft og utvikling av Nesna havn. Det ble også høsten 2022 startet opp et prosjekt for boligutvikling i Nesna etter ønske fra næringslivet. Prosjektet følger opp anbefalingene fra stedsutviklingsprosjektet som ble gjennomført 2020/2021

Måloppnåelse - Effektmål

Handlingsplan 2022 beskriver følgende for måling av effekt av arbeidet:

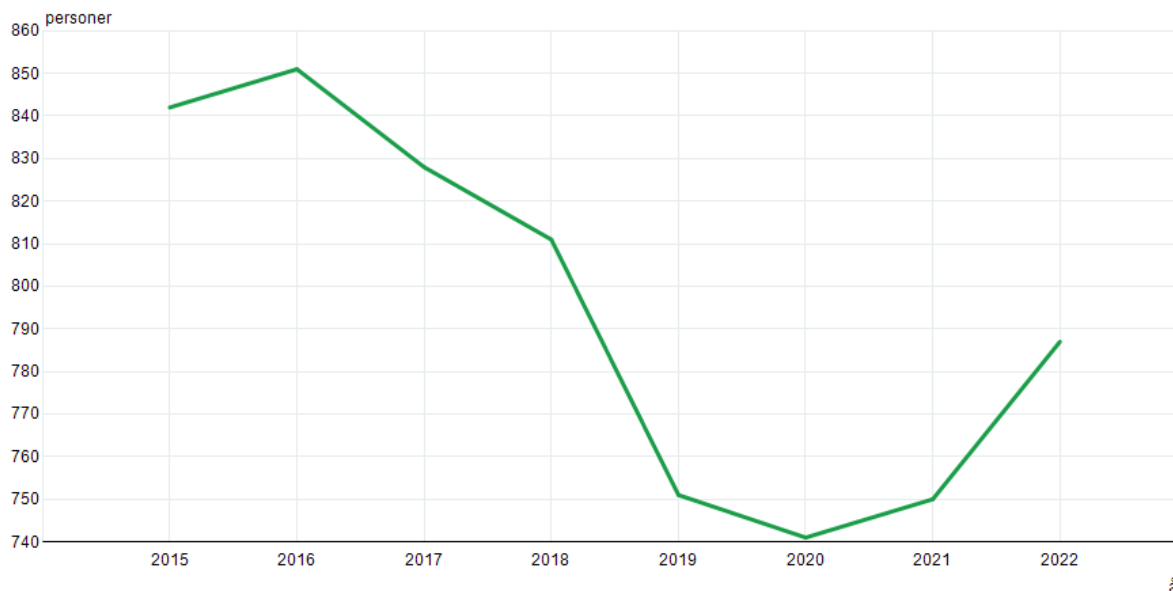
- For å følge utviklingen foreslås følgende årlige måleindikatorer:
- Sysselsettingsutvikling I form av arbeidsplassvekst
- Nyetableringer - etableringsfrekvens
- Befolkningsutvikling og demografisk sammensetting
- Kommune NM
- Panda i samarbeid med Nordland fylkeskommune og Innovasjon Norge

Sysselsetting

Sysselsettingseffekt måles gjennom SSB sin statistikkmodul Arbeid og lønn, sysselsetting

Syssetting registerbasert, viser arbeidsplassutvikling i Nesna gjennom tilvalg – arbeidsted, nesna, alle næringer, 15-74 år, 2016 – 2022

12539: Syssette. 4. kvartal, etter år. Nesna, 15-74 år, Alle næringer, I alt, Syssette etter arbeidsted.



Kilde: Statistisk sentralbyrå

Det er nedgang i antall arbeidsplasser fra 2016 til 2020 og en oppgang i antall arbeidsplasser fra 2020 – 2022. Det er 46 flere med arbeidsted Nesna i 2022 enn i 2020. Nedgangen fra 2016 til 2020 er på 110 arbeidsplasser.

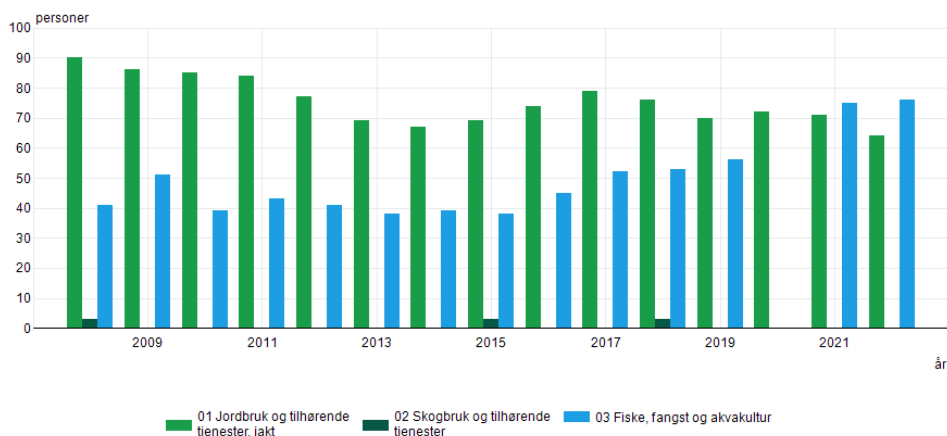
Hvis en ser på bransjeutvikling i sammenslåtte serier så vil det fordele seg slik, merk at tabellen er ufullstendig. Se merknad under tabell for forklaring

	Sysselsatte etter arbeidsted							
	2015	2016	2017	2018	2019	2020	2021	2022
K.1828 Nesna								
15-74 år								
01-03 Jordbruk, skogbruk og fiske								
I alt	109	117	131	130	127	141	145	138
05-09 Bergverksdrift og utvinning								
I alt	:	:	:	:	:	:	:	:
10-33 Industri								
I alt	:	:	:	:	:	:	56	61
35-39 Elektrisitet, vann og renovasjon								
I alt	:	:	:	:	:	:	:	:
41-43 Bygge- og anleggsvirksomhet								
I alt	53	56	57	34	43	48	:	:
45-47 Varehandel, reparasjon av motorvogner								
I alt	43	45	46	48	51	43	45	35
49-53 Transport og lagring								
I alt	47	51	33	36	19	31	29	29
55-56 Overnattings- og serveringsvirksomhet								
I alt	13	19	16	30	:	:	17	15
58-63 Informasjon og kommunikasjon								
I alt	:	3	3	3	:	:	5	5
64-66 Finansiering og forsikring								
I alt	:	0	0	0	0	0	0	0
68-75 Teknisk tjenesteyting, eiendomsdrift								
I alt	3	6	3	6	3	6	3	3
77-82 Forretningsmessig tjenesteyting								
I alt	14	8	6	6	7	7	5	8
84 Off.adm., forsvar, sosialforsikring								
I alt	:	:	:	:	:	32	:	36
85 Undervisning								
I alt	:	:	:	:	:	156	:	141
86-88 Helse- og sosialtjenester								
I alt	209	209	207	193	173	168	173	209
90-99 Personlig tjenesteyting								
I alt	28	36	18	21	17	14	13	18
00 Uoppgitt								
I alt	6	0	3	3	4	6	6	6

Alle ett-tall og to-tall i tabellen er endret til '0' eller '3' for å ivareta personvernet. Når tallene aggregeres til høyere regionalt nivå, vil summen kunne avvike noe fra det faktiske tallet. For å unngå avsløring av opplysninger om enkeltenheter (som alders- og kjønnsprofil, mv.) blir alle celler hvor det ligger kun én eller to foretak eller virksomheter/underenheter bak tallene «prikket» (primærprikking). Deretter utføres sekundærprikking av ytterligere noen tall slik at man ikke skal kunne regne seg frem til de primærundertrykte tallene med utgangspunkt i de øvrige tallene og totalen.

En annen tabell i SSB kan vise utvikling mer spesifikt med 88 bransjekoder, og en kan få et mer presist bilde av utviklingen Innen landbruk, skogbruk og fiske, fangst og akvakultur. Bak disse tallene ligger det en negativ utvikling innen land- og skogbruk, men en positiv utvikling innen akvakultur.

08536: Sysselsatte per 4. kvartal, etter næring (SN2007) og år. Sysselsatte personer etter arbeidssted, Nesna, Begge kjønn.

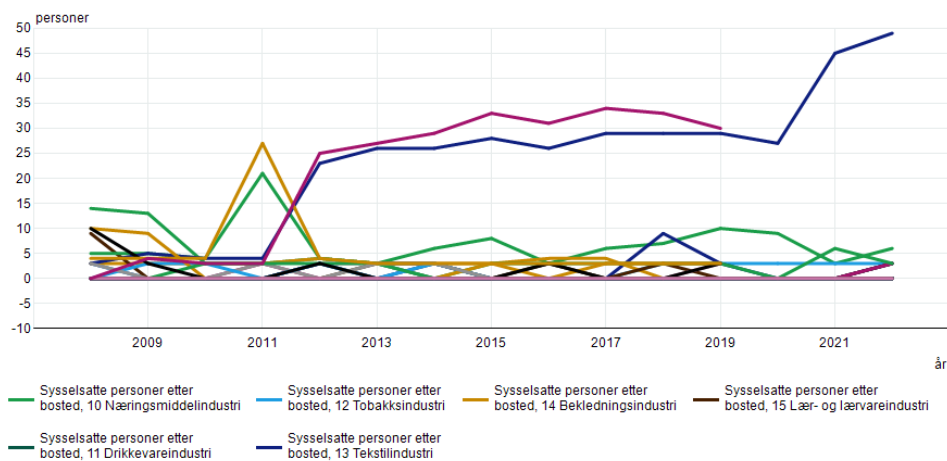


Kilde: Statistisk sentralbyrå

Sysselsatte innen skogbruk har falt med 10 fra 2016 til 2022, men innen havbruk har en hatt en sysselsettingsvekt fra 45 til 76 fra 2016 til 2022, dvs 31 arbeidsplasser. Det gir en god indikasjon på at næringen er i utvikling og at det har vært vekst i arbeidsplasser Nesna kommune.

Det er en positiv utvikling innen industri, SSB leverer ikke tall på arbeidsted, men en fordobling av antall personer som arbeider innen industri, næringskode 33150, er fordoblet fra 2016 til 2022, fra 26 til 49 (markert i graf rød og blå)

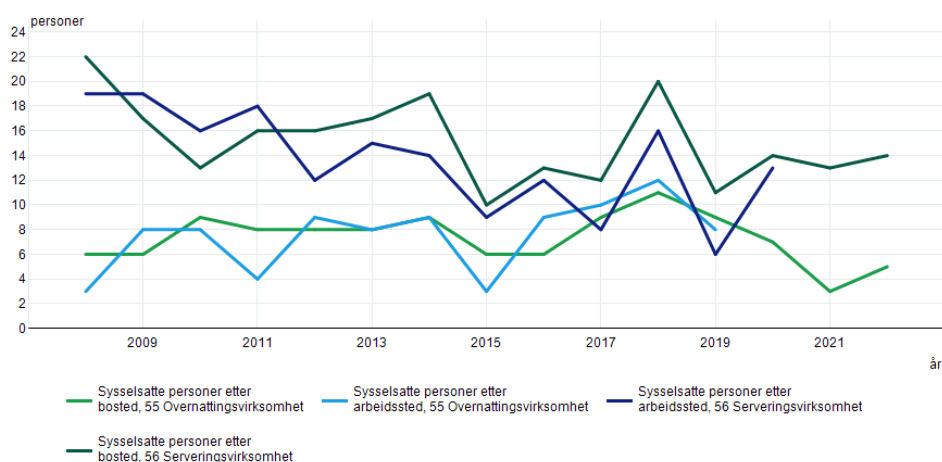
08536: Sysselsatte per 4. kvartal, etter statistikkvariabel, næring (SN2007) og år. Nesna, Begge kjønn.



Kilde: Statistisk sentralbyrå

Reiseliv er tilbake nede 2016 nivå etter en oppgang,

08536: Sysselsatte per 4. kvartal, etter statistikkvariabel, næring (SN2007) og år. Nesna, Begge kjønn.



Kilde: Statistisk sentralbyrå

SSB lever ikke tall for Nesna på antall arbeidsplasser innen kategorier overnatting og servering for 2021 og 2022, det indikeres likevel av bostedsgrafen at utviklingen er ganske liten innen satsningsområdet.

Det markant nedgang innen undervisning

08536: Sysselsatte per 4. kvartal, etter statistikkvariabel og år. Nesna, Begge kjønn, Undervisning.



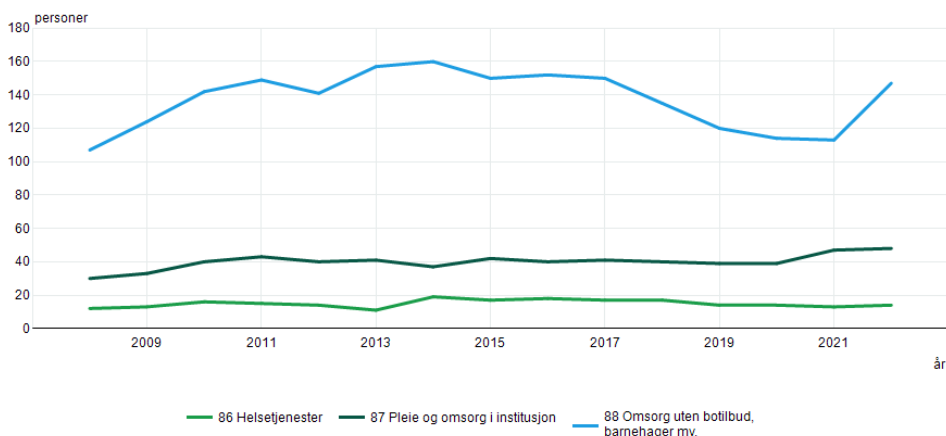
Kilde: Statistisk sentralbyrå

Nord Universitet ansetter i moderat tempo, det er færre ansatte ved Nesna skole og KVN enn tidligere. Studentsamskipnaden i Nesna hadde om lag 20 ansatte i 2015, der er det knapt en ansatt i 2023.

Det er imidlertid en vekst innen helse og sosial, omsorgstjenester og mottak.

#velgnesna

08536: Sysselsatte per 4. kvartal, etter næring (SN2007) og år. Sysselsatte personer etter arbeidssted, Nesna, Begge kjønn.



Kilde: Statistisk sentralbyrå

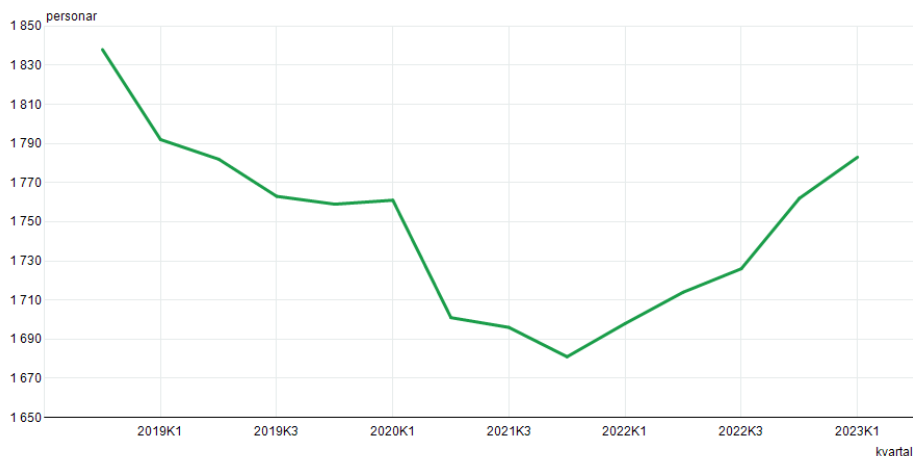
Et større firma under næringskategori «88991 barnevernstjenester» har flyttet forretningsadresse til Nesna. Firma arbeider ikke bare med barnevern, men har et tilbud innen brede helse og omsorgstjenester. Tall fra Kunnskapsparken Bodø viser endring innen barnevern er fra 18 i 2021 til 50 i 2022, og innen mottak er det fra 0 til 10. Det sammenfattes i næringskode 86-88.

De fleste andre bransjekategorier har ganske lineær utvikling med mindre endringer i pluss minus. Satsningsområdet eksisterende næringer er vanskelig å måle, en har en del endringer både opp og ned, og en må isolere ut de bransjene som har egne arbeidsplassmål som havbruk, industri, reiseliv og offentlige arbeidsplasser før en kan måle vekst eller nedgang i kategorien eksisterende arbeidsplasser. Det er uansett en antagelse at vekst i de store bedriftene, private som offentlige, og økt omsetning her vil bidra til økt omsetning i varehandel, service og tjenester.

Folketallsutvikling

Nesna kommune har vekst i folketallet etter en vesentlig nedgang etter 2016. Det skyldes nok flere faktorer, men særlig arbeidsplassutvikling og bosetting av ukrainske flyktninger har bidratt positivt til befolkningsveksten.

01222: Befolkning og kvartalsvise endringer, etter kvartal. Befolkning ved inngangen av kvartalet, Nesna.

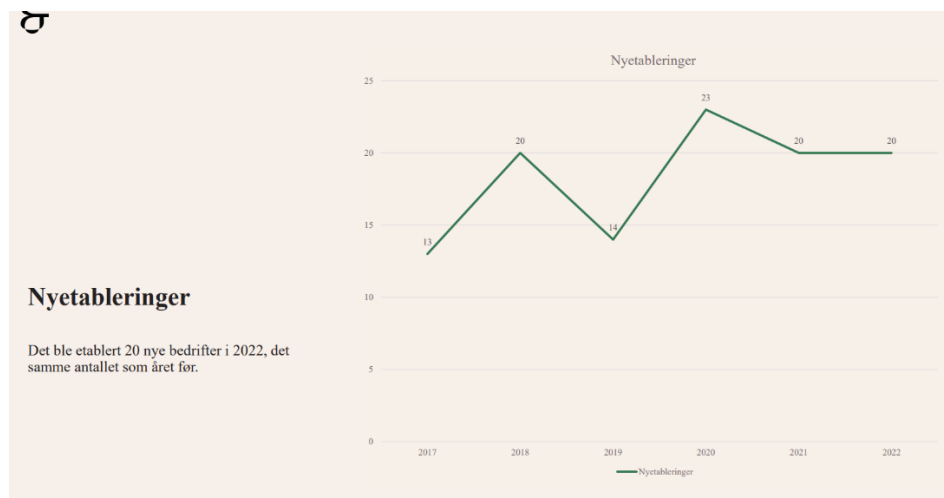


Kilde: Statistisk sentralbyrå

#velgnesna

Nyetableringer

Antall nyetableringer er stabilt i Nesna med om lag 20 de tre siste årene.



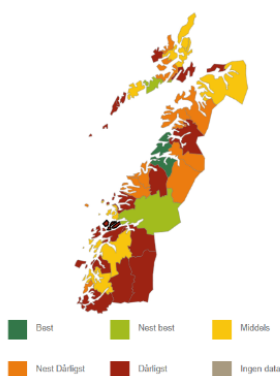
Kommune NM NHO

Nesna kommer som mange småkommuner ganske dårlig ut på NHOs nærings-NM. Nesna er rangert som 307. Kommunene måles etter 17 indikatorer som sier noe om næringsliv, arbeidsmarked, demografi, kompetanse og kommuneøkonomi. Hvis en bryter det opp er Nesna 161/356 på næringsliv, 318/356 på arbeidsmarked, 318/356 på demografi, 338/356 på kompetanse og 260/356 på kommuneøkonomi. Kåringen for 2022 er basert på innrapporterte tall fra 2021, en eventuell effekt av omstillingsarbeidet vil synes bedre i kommune-NM i 2023.

RANGERING I FYLKE	RANGERING I LANDET
1 Bodo	39
2 Rana	93
3 Vågan	141
4 Lurøy	150
5 Herøy i Nordland	157
6 Alstahaug	167
7 Sortland	169
8 Vefsn	176
9 Vestvågøy	182
10 Brønnøy	205
11 Narvik	206
12 Andøy	214
13 Hadsel	215
14 Fauske	220
15 Somna	229
16 Øksnes	235
17 Meløy	239
18 Steigen	255
19 Træna	258
20 Saltdal	264
21 Gildeskål	282
22 Hattfjelldal	283
23 Dozna	293
24 Grane	297
25 Hennes	299
26 Bo i Nordland	300
27 Sorfjord	301
28 Moskenes	302
29 Evenes	303
30 Nesna	307
31 Hattfjelldal	310
32 Flakstad	317
33 Bødø	320
34 Verøy	374

Velg data: NHOs Kommune-NM

Totalt: NHOs Kommune-NM rangerer kommunene etter attraktivitet og lokal vekstkraft basert på forhold ved næringsliv, arbeidsmarked, demografi, kompetanse og kommunal økonomi. Tallgrunnlaget er fra 2021.



Fakta om Nesna

Fylke: Nordland
Befolkning: 1 698

#velgnesna

Konklusjon

Omstillingsprogrammet har i 2022 levert sitt første driftsår. Fokus på næringsutvikling og omstilling har bidratt til positive effekt på antall arbeidsplasser og folketallsutvikling i Nesna. Innen satsingsområder har særlig havbruk og industri hatt positiv utvikling, reiseliv bør det settes etter sterkere fokus på og fokusområdet offentlige arbeidsplasser har vekst, men kanskje mer innen helse og sosial enn utdanning hittil.

De fleste av prosjektene det er gitt midler til har ganske lang horisont både i gjennomføring og i realisering. Det vil derfor være en større andel av brukte midler som går til lønn enn til utbetaling til forstudier og forprosjekt i regi av bedrifter i 2022. Det vil endre seg i 2023.08.16

Omstillingsprogrammet i Nesna har kommet godt i gang og det har gjennom året blitt lagt et godt grunnlag for videre utvikling både på næringslivssiden og på samfunnssiden i 2022.